

Муниципальное автономное  
дошкольное учреждение  
«Детский сад «Ручеек»

**Проект**  
**«Погремушка – моя первая  
игрушка»**

Подготовили воспитатели 2 младшей группы:  
Ефремова Татьяна Александровна  
Тищенко Виктория Степановна

Новый Уренгой 2018 год



**Цель проекта:** Вызвать у детей живой интерес к погремушке, улыбку, смех; создать хорошее настроение.

**Задачи:**

- обогащение предметно-развивающей среды в группе посредством **создания мини-музея «Погремушка - моя первая игрушка»**;
- формировать у детей и родителей представление о мини-музее;
- укрепление взаимодействия ДОО и семьи средствами музейной педагогики;
- развивать музыкальные способности детей раннего возраста через создание, реализацию системы работы в разных видах детской деятельности;
- развивать творческие способности, фантазию детей при изготовлении поделок, рисовании, лепки (погремушек);
- развивать физические качества детей;
- учить детей элементарным игровым действиям, сенсорным способностям;
- активизировать участие родителей в обогащении предметно-развивающей среды группы, установить доверительный контакт в период адаптации детей;
- познакомить детей с историей игрушки-погремушки;
- развивать речь детей, посредством заучивания стихов, песен;
- укреплять здоровье детей через подвижные, пальчиковые игры.



## 1 этап - подготовительный

- Объявление о проекте «Погремушка – моя первая игрушка», об организации мини-музея.
- Подбор материала и оборудования для бесед, игр с детьми, художественного материала, книги, иллюстрации.
- Изготовление дидактических игр.
- Беседа с родителями о необходимом участии их в проекте, о серьёзном отношении к воспитательно-образовательному процессу в ДОУ.






## 2 этап - основной

**Беседы:** «Погремушка – моя первая игрушка». «Береги игрушки». «Мои любимые игрушки - погремушки»

**Чтение:** «Погремушка» (А. Барто). «Дали Маше погремушку» М. Дружинина. Чтение четверостиший: Акишкина Наталья.

**Речевые игры:** «Узнай по описанию». «Расскажи о любимой погремушке». «Отгадывание загадок».









# Дидактические игры:

## «Чудесный мешочек»



## «Дотянись до погремушки»



## «Спрячем и найдем»



## «Попроси погремушку»





# Закрепление основных цветов: красный, синий, зеленый, желтый

## Найди такую же форму





**Лото  
«Игрушки»**



**Настольно – печатные игры:**

**«Выложи  
погремушку»**



**«Разрезные картинки»**



**«Найди по контуру»**



**Погремушка  
моей мечты**





# Физкультурно – оздоровительная работа:



«Утренняя зарядка»

«Доползи до погремушки»



«Угадай, что делать»

«Превратись в игрушку»





# Экспериментирование:

«Из какого материала погремушка» ткань, пластмасс...



«Фокусы с магнитами»

«Рассмотрим под лупой погремушку»





# Творческая мастерская:






# Работа с родителями:

Изготовление погремушек в домашних условиях

Сбор экспонатов для мини музея









# 3 этап - заключительный

## Продукт проектной деятельности:

### Оформление фото выставки:

«Погремушка – моя первая игрушка»



### Оформление картотеки игр с погремушкой




### Оформление мини – музея: «Погремушка – моя первая игрушка»





# Конкурс: «Самый быстрый» - добежать до погремушки, встать в обруч, потрясти погремушкой над головой.





## Показ танца: «Пляска с погремушкой»

