

Муниципальное автономное дошкольное образовательное  
учреждение «Детский сад «Ручеёк»

**Проект:  
Защитникам Отечества... Ура!**

Подготовили воспитатели:

Ефремова Татьяна Александровна

Сатыбалова Нурхат Шихивовна

**Цель проекта:** Расширить представления детей о празднике «День защитника Отечества», о Российской Армии


**Задачи проекта:**

- познакомить детей с историей возникновения праздника «День защитника Отечества»;
- развивать творческое мышление дошкольников, эмоциональную отзывчивость;
- формировать умение приобретать знания из различных источников;
- расширять представления детей о Российской Армии, о военной технике, о видах войск, о людях военных профессий;
- воспитывать чувство гордости за свою армию и вызвать желание быть похожими на сильных российских воинов;
- развивать смелость, выносливость, внимание, память и мышление;
- учить детей навыкам словообразования;
- развивать внимание, логическое мышление, мелкую моторику рук;
- совершенствовать грамматический строй речи и связную речь.

# Наша российская армия защищает страну, охраняет наши границы.

Родина, Отечество.... Любовь к близким людям, к детскому саду, к родному городу и родной стране играют огромную роль в становлении личности ребенка. Воспитание чувства патриотизма у дошкольников – процесс сложный и длительный. Нельзя быть патриотом, любить Родину, не зная, как любили и берегли её наши предки: отцы, деды, прадеды.

В настоящее время мы столкнулись с проблемой, что дети практически ничего не знают о Российской Армии, о людях военных профессий, о воинах-героях, которые отдали жизнь за мирное небо над нашей головой. Таким образом, отсутствие у детей знаний по этой теме, привело нас к выводу, что необходимо познакомить детей с историей возникновения праздника, с российской Армией и её представителями, воспитать чувство патриотизма у детей.



## Этапы проекта:

### 1 этап – Подготовительный

- составление паспорта проекта;
- подбор детской художественной литературы для чтения, для заучивания стихотворений наизусть;
- изучение методической литературы по теме проекта;
- подбор материалов для презентации и её изготовление;
- подбор наглядного материала по теме;
- развивать продуктивную деятельность детей, совершенствовать навыки и умения в рисовании, лепке, аппликации;
- развивать творческие способности;

## 2 этап - Основной

Рассказ воспитателя: наша российская армия защищает страну, охраняет наши границы. В армии служат танкисты, пехотинцы, лётчики, моряки, десантники и др. Это смелые и храбрые войны. Они умеют умело стрелять, прыгать с парашютом. Они летают на самолётах, плавают на военных кораблях, управляют военной техникой.

Каждый мальчик, когда вырастет, станет воином, солдатом, пройдет военную службу в армии.




# Оформили раздевалку





## Украсили группу

Наша армия родная и отважна и сильна.  
никому не угрожает, охраняет мир она.






Рассматривание: картины «Солдаты», альбом о военных, картинки с разными родами войск, книги об армии;









Чтение и разучивание художественной литературы – рассказов, стихов, пословиц об армии (О. Высотская «Слава Армии», «Папе», Л. Линьков «Рассказы о пограничниках» С. Маршак «Мы военные»);





Подвижные игры: «Попади в цель», «Летчики на аэродроме», «Самолеты», «Кто быстрее к флажку», «Чье звено быстрее соберется», «Разбуди солдата»;





# Сюжетно – ролевые игры: «Полевой госпиталь», «Моряки», «Следопыты»





Рисование, раскрашивание картинок, лепка и аппликация  
кораблик, конструирование из бумаги «танк»



Нельзя быть патриотом, любить Родину,  
не зная, как любили и берегли её наши предки:  
отцы, деды, прадеды. И мы поехали в гости к ветеранам  
Великой Отечественной войны...





Ветераны рассказали ребятам о своем детстве, как жили дружно, весело, что любили кушать, в какие игры играли, о том что во времена их детства никаких детских садов не было, а нянчились с детьми бабушки



**Знакомя детей с  
праздником «Защитника  
Отечества», мы  
зарождаем в них чувства  
гордости и любви к своей  
Родине, надеясь, что в  
будущем служба в армии  
будет считаться для них  
не наказанием, а почетной  
обязанностью**





### III – этап заключительный

**Итоговое мероприятие:** досуг «День защитника Отечества». Вот и наступил день, которого мы так долго ждали. К нам пришли гости, настоящие защитники Отечества. Это родители воспитанников. У нас готово. Мы украсили группу, выучили стихи и песни. Сделали памятный подарок гостям.





**На военный парад мы собрали всех ребят  
Нашей Армии Российской день рожденья в феврале  
Славься, Армия родная! Слава миру на земле!**



# Эффективность реализации проекта

- В результате реализации проекта мы отметили что:
  - дети знают об истории возникновения праздника, повысился интерес к Российской армии;
  - родители стали активнее включаться в образовательный процесс, стали интересоваться деятельностью детей в течение дня и предлагать посильную помощь и участие.

## Данный проект позволил:

- развить творческое мышление дошкольников, эмоциональную отзывчивость;
- сформировано умение приобретать знания из различных источников;
- узнать какие рода войск есть в армии, родах войск, видов военной техники;
- развить смелость, выносливость, внимание, память и мышление;
- умение анализировать факты, высказывать собственные суждения и мнения;
- проявлять интерес к армии, уважение к защитникам отечества;
- возникло желание в будущем стать защитниками отечества;
- узнать о навыках словообразования; развить внимание, логическое мышление, мелкую моторику рук



Защитник Отечества! Как гордо звучат эти слова. Защита Отечества – долг каждого гражданина, почетная обязанность каждого мужчины. Сердечно поздравляем всех тех, кто уже прошел военную службу и тех, кому еще предстоит ее нести.

**С праздником! С днем Защитника Отечества!**

